

2025

A



1

2

27

28

2025

5



一、发行人基本情况

(一) 发行人基本资料

	Youon Technology Co., Ltd.
	399
	2010 8 24
	IC
	0519-81282003
	213100
	0519-81186701
	www.ibike668.com
	eversafe@ibike668.com
	A

(二) 主要财务数据及财务指标

1

	2025 3 31	2024 12 31	2023 12 31	2022 12 31
	436,379.52	441,097.92	456,490.10	467,992.18
	120,974.70	124,632.17	138,126.19	134,178.84
	315,404.82	316,465.75	318,363.91	333,813.34
	312,720.33	313,782.68	315,970.38	331,506.65

2

	2025 1-3	2024	2023	2022
	8,339.92	45,782.49	54,520.94	67,763.41
	-2,194.77	-5,589.64	-11,937.21	-5,945.66
	-2,199.78	-5,715.91	-12,267.88	-7,027.49
	-2,462.50	-6,830.41	-12,671.74	-6,750.63

3

	2025 1-3	2024	2023	2022
	-1,228.02	13,722.39	21,780.67	12,892.88
	-23,739.97	20,144.81	-42,535.43	-53,796.22
	-	-10,904.86	-5,011.38	-1,375.10
	-	7.25	549.09	112.29
	-24,967.99	22,969.58	-25,217.06	-42,166.15

4

1

	2025 1-3 / 2025 3 31	2024 / 2024 12 31	2023 / 2023 12 31	2022 / 2022 12 31
	9.72	9.07	9.27	8.85
	9.42	8.78	9.05	8.67
%	30.79	31.06	32.43	30.73
%	27.72	28.25	30.26	28.67
	0.42	0.55	0.60	0.75
	3.21	3.98	5.37	6.46
	13.00	13.11	13.61	14.25
	-0.05	0.57	0.94	0.55
	-1.04	0.96	-1.09	-1.81

1 = /

2 = - /

3 = /

4 /

5 /

6 /

7 /

8 /

9 2025 1-3

2

		%	/	
	2025 1-3	-0.79	-0.10	-0.10
	2024	-2.20	-0.29	-0.29
	2023	-3.91	-0.55	-0.55
	2022	-2.01	-0.29	-0.29
	2025 1-3	-0.83	-0.11	-0.11

		%	/	
	2024	-4.74	-0.63	-0.63
	2023	-5.08	-0.71	-0.71
	2022	-3.78	-0.55	-0.55

2010
1

9
[2010]2

[2008]43

(三) 主营业务经营情况

APP

2010

A

To C

2018

	2025	1-3	2024		2023		2022	
	3,647.98	43.74%	18,348.82	40.08%	30,114.15	55.23%	42,296.30	62.42%
	1,587.89	19.04%	10,752.02	23.49%	14,316.87	26.26%	16,321.36	24.09%
	1,835.45	22.01%	9,095.94	19.87%	2,144.62	3.93%	314.37	0.46%
	987.79	11.84%	6,431.96	14.05%	5,411.75	9.93%	5,235.62	7.73%
	280.81	3.37%	1,153.75	2.52%	2,533.55	4.65%	3,595.76	5.31%
	8,339.92	100.00%	45,782.49	100.00%	54,520.94	100.00%	67,763.41	100.00%

(四) 发行人存在的主要风险

1

1

APP

2

3

2

1

2

3

4

2025 3 31 66
46,426.28

3

1

8,339.92 67,763.41 54,520.94 45,782.49
60%

3

2

13.25% 11.73% 8.75% -10.72%

2022 -2024

-6,750.63 -12,671.74 -6,830.41 -2,462.50
-12,715.81 -16,460.39
-14,692.28 -2,594.81

3

79,285.21 79,556.02 93,374.85 87,768.62
238.48% 137.80% 160.98% 173.18%
0.60 / 0.55 / 0.42 / 0.75 /

34,664.21 39,456.52 38,419.44 24,147.92
-12,234.17 -10,419.65 -4,792.31 1,011.08
205.77% 87.29% 85.74% -46.07%

4

2019 1 1

Hello Inc.

2025

3

Hello Inc.

218,631.60

50.10%

Hello

Inc.

5

6

4

47,085,592

2025 4 30

19.57%

22.85%

24.75%

2025 4 30

12.90%

5

1

2

3

二、本次发行情况

	A
	1.00 /
	$\frac{20}{20} = \frac{20}{20} \times 80\% = 11.70 /$
	71,819,411 30%

	A
	36

三、本次证券发行上市的保荐代表人、项目协办人及项目组其他成员情况

(一) 具体负责本次推荐的保荐代表人

2020

2017

(二) 项目协办人及其他项目组成员

四、保荐机构与发行人之间的关联关系

2025 3 31

2025 3 31

163,829

1,400

165,229

0.07%

2025 3 31

2025 3 31

2025 3 31

40.11%

0.06%

2025 3 31

2025 3 31

五、保荐机构承诺事项

六、发行人就本次证券发行上市履行的决策程序

1 2025 3 14
A
2025 A 2025
A 2025
A 2025

2025-2027 <
> A

2 2025 5 6
2025 4 30

3 2025 5 8
2025 A 2025
A

4 2025 5 19 2025

	2 3
	1 2 3
	1 2
	1 2

八、保荐机构和相关保荐代表人的联系地址、电话和其他通讯方式

1 2 27 28

100004

010 6505 1166

010 6505 1156

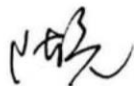
九、保荐机构认为应当说明的其他事项

十、保荐机构对本次证券上市的推荐结论

A

（此页无正文，为《中国国际金融股份有限公司关于永安行科技股份有限公司 2025 年度向特定对象发行 A 股股票之上市保荐书》之签章页）

法定代表人：



陈亮

2025年5月22日

保荐业务负责人：



孙雷

2025年5月22日


内核负责人：



章志皓

2025年5月22日

保荐代表人：



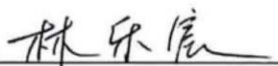
张林冀



赵欢

2025年5月22日

项目协办人：



林乐宸

2025年5月22日

保荐人印章

中国国际金融股份有限公司

2025年5月22日