



---

**2025**

**A**

71,819,411

A

A

27


27

2025

A

- .....**2**
- .....**3**
- .....3
- .....3
- .....3
- .....3
- .....8
- .....9
- .....**12**





	/		%	
	13			
6		4,452,118	1.85	
7		3,591,411	1.49	
8		3,478,131	1.45	
9		3,382,000	1.41	
10	1	1,804,200	0.75	
		<b>138,717,370</b>	<b>57.65</b>	-

A	60,148.48			2017	6	30
	2017	8				58,088.36
	2020	11				87,000.11
A	43,773.98					
	315,404.82			2025	3	31

			%
2022	2,988.79	-6,750.63	
2023	6,884.29	-12,671.74	
2024	5,976.53	-6,830.41	
	<b>15,849.61</b>	<b>-26,252.78</b>	
			-8,750.93

2024

---

2024

**1**

	<b>2025 3 31</b>	<b>2024 12 31</b>	<b>2023 12 31</b>	<b>2022 12 31</b>
	436,379.52	441,097.92	456,490.10	467,992.18
	120,974.70	124,632.17	138,126.19	134,178.84
	315,404.82	316,465.75	318,363.91	333,813.34
	312,720.33	313,782.68	315,970.38	331,506.65

**2**

	<b>2025 1-3</b>	<b>2024</b>	<b>2023</b>	<b>2022</b>
	8,339.92	45,782.49	54,520.94	67,763.41
			-11,937.21	-5,945.66

---

	2025	1-3	2024	2023	2022
		-0.66	91.20	-287.90	1,022.79
		18.25	764.20	363.22	484.13
		-	6,959.40	3,318.50	6,101.80
		-	371.32	-	209.17
		-4.31	-150.03	-123.54	-1,081.83
		144.25	1,296.24	1,056.27	427.51
		157.53	9,332.33	4,326.55	7,163.57
		23.91	1,420.15	548.16	1,196.49
		<b>133.62</b>	<b>7,912.18</b>	<b>3,778.40</b>	<b>5,967.08</b>
		1.31	50.31	-	

	2025 1-3 / 2025 3 31	2024 / 2024 12 31	2023 / 2023 12 31	2022 / 2022 12 31
	-1.04	0.96	-1.09	-1.81

1 = /

2 = - /

3 = /

4 /

5 /

6 /

7 /

8 /

9 2025 1-3

**2**

---

2025 3 31 163,829

1,400

165,229

0.07%

2025 3 31

2025 3 31

2025 3 31

40.11%

0.06%

2025 3 31

2025 3 31

---

1

2

3

4

/

5

/

/

/

---

6

A

---





/

/

IT

A

/

[2018]22

---

A  
27

A  
A

2025 3 14

2025  
A

A

A

A

2025

2025

2025

2025-2027

>

A

<

2025 5 6

2025 4 30

2025 5 8

2025

A

2025



A

2025 5 19

2025

A

2025

A

2025

A

2025

A

2025 4 30

2025-2027

<

>

A

A

---

2024

1

2

3

4

5

6

---

1

2

3

71,819,411

30%

---

2025

---

3

1

2

A

3

**1**

APP

---

**2**

**3**

**1**

---

2

3

4

	2025	3	31		66
46,426.28					

1

	67,763.41	54,520.94	45,782.49
8,339.92			
			60%

2

13.25% 11.73% 8.75% -10.72%

2022 -2024

-6,750.63 -12,671.74 -6,830.41 -2,462.50

-12,715.81 -16,460.39

-14,692.28 -2,594.81

3

93,374.85 87,768.62

79,285.21 79,556.02 137.80% 160.98% 173.18%

238.48% 0.75 /

0.60 / 0.55 / 0.42 /

24,147.92

34,664.21 39,456.52 38,419.44

-12,234.17 -10,419.65 -4,792.31 1,011.08

205.77% 87.29% 85.74% -46.07%

---

**4**

2019 1 1  
Hello Inc. 2025  
3 Hello Inc. 218,631.60  
50.10% Hello  
Inc.

**5**

**6**

47,085,592  
2025 4 30 19.57% 22.85%  
24.75%  
2025 4 30 12.90%

---

**1**

**2**

**3**

---

1

2

100

21

2023 9 22

10 22

3-1-26

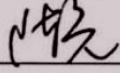
---

3

2018

(此页无正文，为《中国国际金融股份有限公司关于永安行科技股份有限公司 2025 年度向特定对象发行 A 股股票之发行保荐书》之签章页)


董事长、法定代表人：



陈亮

2025 年 5 月 22 日

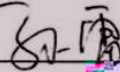
总裁：



陈亮

2025 年 5 月 22 日

保荐业务负责人：



孙雷

2025 年 5 月 22 日

内核负责人：



章志皓

2025 年 5 月 22 日

保荐业务部门负责人：



许佳

2025 年 5 月 22 日

保荐代表人：



张林



赵强

2025 年 5 月 22 日

项目协办人：



林乐涵



---

A

3

2023 8

5 36

12


12

36

(此页无正文，为《中国国际金融股份有限公司关于永安行科技股份有限公司 2025 年度向特定对象发行 A 股股票之保荐代表人专项授权书》之签章页)

法定代表人：  \_\_\_\_\_

陈 亮

保荐代表人：  \_\_\_\_\_

张林冀

 \_\_\_\_\_

赵 欢

